

DAV Public School, Nabinagar

Session : 2017 - 2018

H.A. for Durga Puja

English

LKG

Name : Roll No. Adm. No.

1. Write the small letter a to m.


.....

.....


2. Underline the odd one.

C	C C C C D C C C C
M	M M M M N M M M
H	H H L H H H H
I	I I I I J I I I

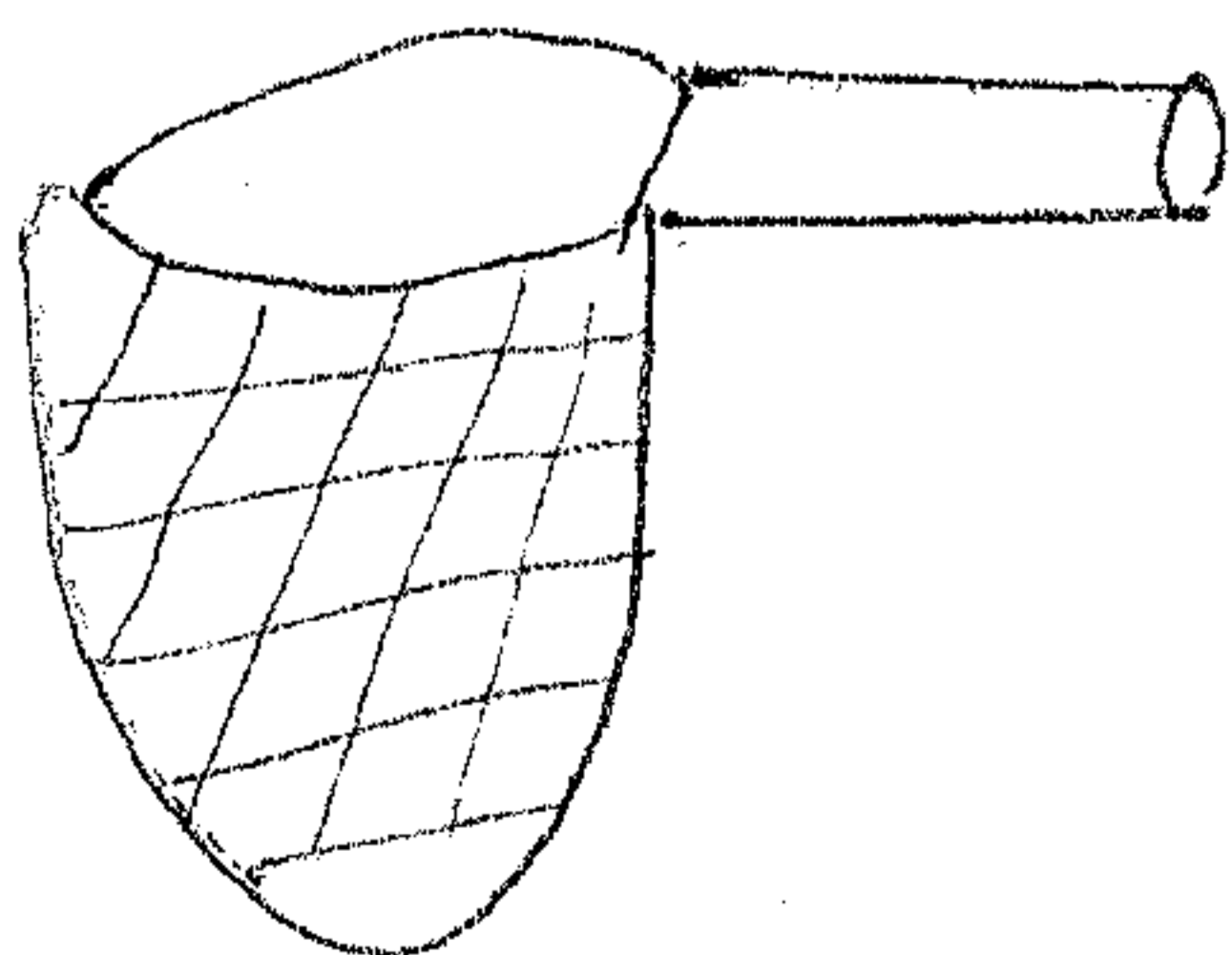
3. Write first letter sound.




—



—



—



—



—

DAV Public School, Nabinagar

Session : 2017 - 2018

H.A. for Durga Puja

Hindi

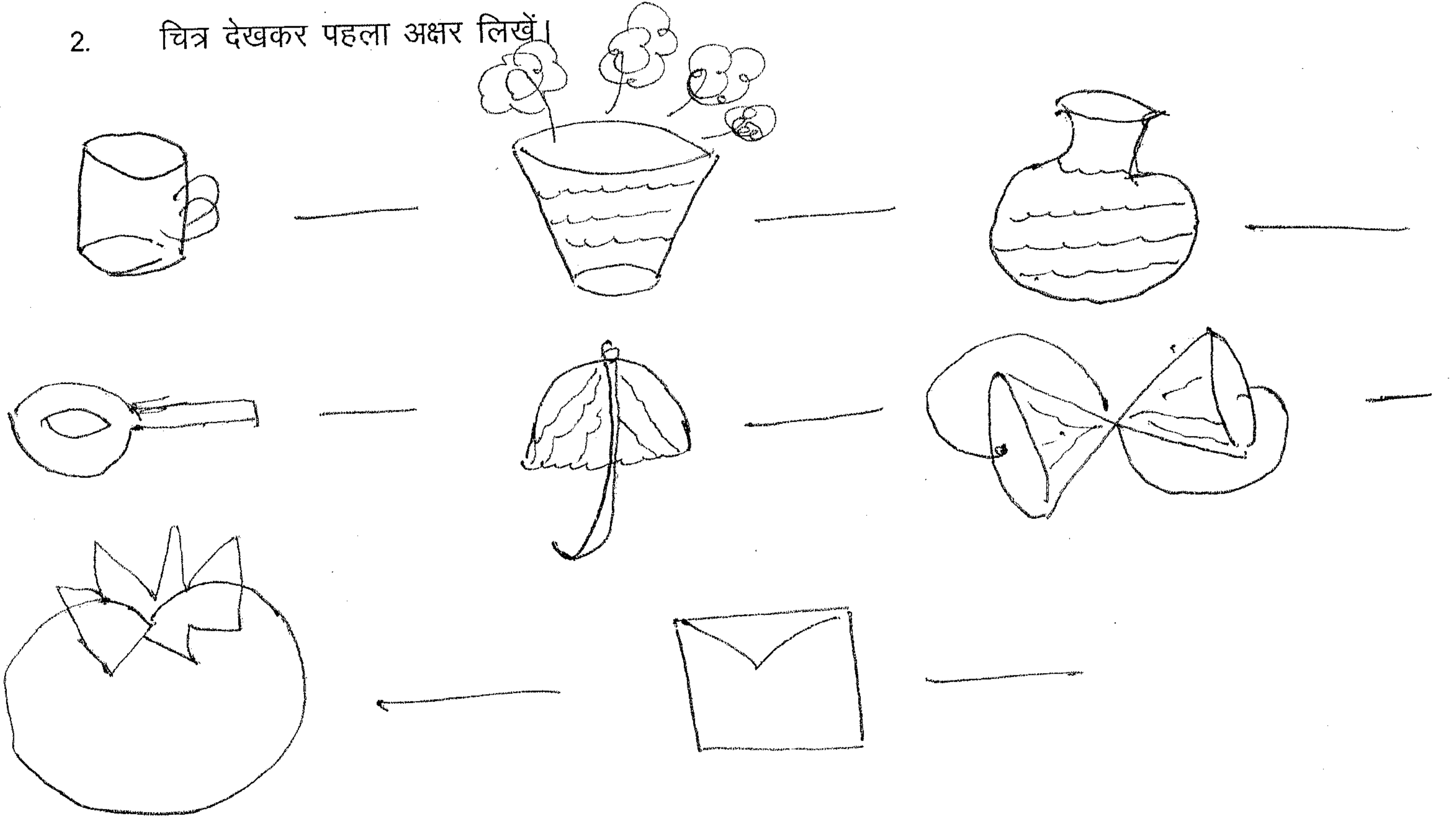
LKG

Name : Roll No. Adm. No.

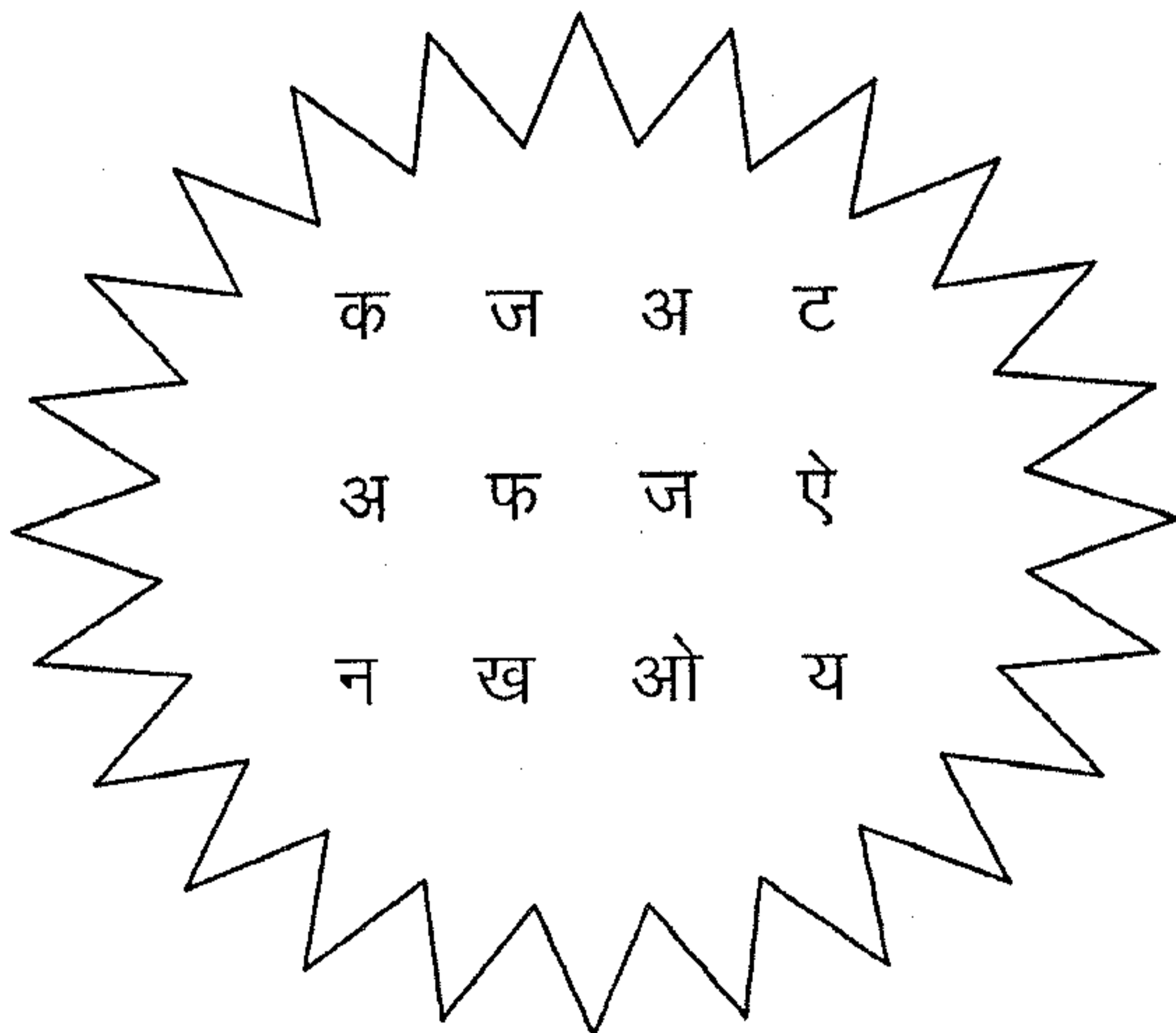
1. अ से अ: तक लिखें।

.....
.....

2. चित्र देखकर पहला अक्षर लिखें।



3. व्यंजन वर्ण को छाँटकर लिखें।



.....
.....
.....
.....

DAV Public School, Nabinagar

Session : 2017 - 2018


H.A. for Durga Puja

Hindi

UKG

Name : Roll No. Adm. No.

1. चित्र पहचान कर वाक्य बनाएं।




.....



.....



.....



.....

2. पाँच सब्जी के नाम लिखें।

.....

.....

3. पाँच जानवरों के नाम लिखें।

.....

.....

4. पाँच पक्षियों के नाम लिखें।

.....

.....

5. आपका नाम क्या है?

.....

आपकी माँ का नाम क्या है?

.....

आपके पिता का नाम क्या है?

.....

6. दस पृष्ठ सुन्दर अक्षरों में हस्तलेख लिखें।

DAV Public School, Nabinagar

Session : 2017 - 2018

H.A. for Durga Puja

UKG

English

Name : Roll No. Adm. No.

1. Write many lettered words.

A -

B -

C -

D -

E -

F -

G -

H -

2. Use of a/an.

..... Egg Orange Apple Ball

..... Nose Cat Elephant Box

..... Doctor Aeroplane

3. Use of This, That

वह एक लड़का है।

यह एक कलम है।

यह एक कुर्सी है।

4. Write 10 pages handwriting in a proper way.

DAV Public School, Nabinagar

Session : 2017 - 2018

LKG

H.A. for Durga Puja

Maths

Maths Project Work :- Paste the pictures of five things which is red in colour.

DAV Public School, Nabinagar

Session : 2017 - 2018

UKG

H.A. for Durga Puja

Maths


Maths Project Work :- Make an abacus with the help of Sticks and Thermocol balls (1 to 10)

D.A.V. PUBLIC SCHOOL, NABINAGAR
H.A / PROJECT WORK FOR DURGA PUJA
SESSION: 2017 - 18

Class - I

SUBJECT	ASSIGNMENT WORK
English (H.A)	My English Reader :- Write & remember Q/Ans. from Chapter 16 to 18. English Practice Book :- Write in copy from page no. 46 to 48.
Hindi (H.A)	भाषा माधुरी – पाठ 8 और 9 का प्रश्नोत्तर लिखें। भाषा अभ्यास – पाठ 7 एवं 8 बनाएं। 'मेरी माँ' और 'प्रिय शिक्षिका' पर निबंध लिखें।
Maths (Project)	Make a chart of Month's name with their day's.
E.V.S (Project)	Draw and write a few lines on your favourite festival in a chart paper.
M.Ed. (H.A)	पाठ 13 से 21 तक पढ़ें और पाठ 13, 14 का प्रश्नोत्तर लिखें।
(Project)	


Note. Date of submission : Between 06 Oct. 2017 to 10 Oct. 2017.



D.A.V. PUBLIC SCHOOL, NABINAGAR
H.A / PROJECT WORK FOR DURGA PUJA
SESSION: 2017 - 18

Class - II

SUBJECT	ASSIGNMENT WORK
English (H.A)	My English Reader :- Write & remember Q/Ans. Of chapter 12 and 13 English Practice Book :- Do page no. 39 and 40
Hindi (H.A)	भाषा माधुरी –पाठ 10 का प्रश्नोत्तर लिखें। भाषा अभ्यास – पृष्ठ सं0 15 एवं 33 बनाएं। 'हाथी' और 'मेरा भारत' पर निबंध याद करें।
Maths (Project)	Write multiplication table up to 10 on chart paper
E.V.S (Project)	Draw or paste a traffic signal on chart paper
M.Ed. (H.A)	नैतिक शिक्षा – पाठ 10, 11 का प्रश्नोत्तर लिखें और याद करें। चार्ट पेपर पर आर्य समाज का पाँच नियम सुन्दर-सुन्दर अक्षरों में लिखें।
Computer (Project)	Draw a picture of Mouse, Monitor, CPU, Keyboard on chart paper



D.A.V. PUBLIC SCHOOL, NABINAGAR

H.A / PROJECT WORK FOR DURGA PUJA

SESSION: 2017 - 18

Class - III

SUBJECT	ASSIGNMENT WORK
English (H.A)	Write and remember Q/Ans. of 'The Birthday Kitten' Practice - Do page no. 46 & 47 in your copy.
Hindi (H.A)	भाषा माधुरी - पाठ 11 का प्रश्नोत्तर लिखें। भाषा अभ्यास - पृष्ठ सं० 17 (पाठ 8) एवं पृष्ठ सं० 23 (पाठ 11) बनाएं।
Maths (Project)	To develop creativity on geometrical shapes (e.g. To draw a beautiful picture with the help of solid shapes rectangle, square, circle, cone etc.)
Science (Project)	Draw and colour plants and animal products on chart paper.
Social Science (Project)	List the things that are used to keep your home clean and beautiful.
M.Ed. (H.A)	नैतिक शिक्षा - पाठ 17 'आरती' लिखकर याद करें। चार्ट पेपर पर गायत्री मंत्र सुन्दर-सुन्दर अक्षरों में लिखें और याद करें।
Computer (Project)	Draw a picture of Keyboard and open Tux Paint on a chart paper.